

Зелёный ДОМ

№5 (44) 2023

Наша цель – помочь людям создавать на своей земле уютный, красивый мир живой природы

Друзья!

Команда Садового центра «Зеленый дом» не ставит своей главной задачей продать вам растения. Наша цель и, если хотите, миссия – научить вас обеспечивать этим растениям полноценную жизнь. Ведь только тогда цветы, кустарники и деревья будут дарить вам настоящую радость.

Директор СЦ «Зеленый дом»
Александр Дебелый.



Если правильно организовать собственный приусадебный участок, не придется ехать за тридевять земель, чтобы отдохнуть от забот.

Каждым годом отдых на курортах становится все дороже и дороже. Речь идет вовсе не об отелях Бали и Мальдивских островов – даже санатории Сочи и Кисловодска многим уже не по карману. Где и как набираться новых сил, эмоций, впечатлений? Ответ очевиден – нужно

организовывать отдых самостоятельно. Самарцам крупно повезло: мы живем в уникальном месте – среди рек и озер, лесов и Жигулевских гор. Хотя каждые выходные выбирайся с палаткой на берег Волги. А можно сделать так, что и ехать никуда не придется (хотя изредка выбираться в дикую



природу, конечно же, нужно). Как вам идея создать на своем участке пространство, которое будет дарить эстетическое удовольствие и энергию в будни и выходные?

КУРОРТ, КОТОРЫЙ ВСЕГДА С ТОБОЙ

НЕСКОЛЬКО СОВЕТОВ:

Помните, что плодовые деревья высаживаются на расстоянии четырех метров друг от друга.

При выборе декоративных лиственных растений отдавайте предпочтение ярким и красивым, таким как гортензии, барбарисы, пузыреплодники, дерны, розы, декоративные яблони, черемуха. Это позволит наполнить ваш сад красками с апреля и по октябрь.

Обязательно оставьте место под газон, чтобы была возможность на нем полежать и походить босиком. К тому же, один квадратный метр газона поглощает за сезон до 5 кг пыли.

Желательно также найти место под хвойники. Во-первых, они «зимой и летом одним цветом» – вечнозеленые. Во-вторых, хвойные растения выделяют фитонциды, а это очень полезно для здоровья.

Разбейте участок на две части, одна – садово-огородная, вторая – декоративная.

Определите набор плодовых растений, урожай которых вы точно съедите и переработаете.

Не стоит гнаться за количеством плодовых деревьев и кустарников, имеет смысл посадить те, которые гарантированно дадут урожай.



– Один хороший писатель сказал: «Тот, кто созерцает природу, находит источник сил, который никогда не иссякнет», – напоминает директор Садового центра «Зеленый дом» Александр Дебелый. – Сажайте деревья, созерцайте природу, оставайтесь всегда сильными. И пусть все у вас будет хорошо!

Обязательно подпишитесь на наш телеграмм-канал: здесь мы размещаем советы агронома, которые помогут вам растить растения здоровыми и красивыми.

<https://t.me/scghousecanal63>

ЗАЧЕМ НУЖЕН
ЛАНДШАФТНЫЙ ПРОЕКТ?



ЕЁ ВЫСОЧЕСТВО ГОРТЕНЗИЯ



ЧТО ТАКОЕ ЛАНДШАФТНЫЙ ПРОЕКТ И ПОЧЕМУ СПЕЦИАЛИСТЫ УВЕРЕНЫ, ЧТО ОН НЕОБХОДИМ

САД НАЧИНАЕТСЯ С ЛАНДШАФТНОГО ПРОЕКТА

ПЛАНИРУЕМ МЕЧТУ

Покупая голый участок земли, редкий человек может представить конечную картину целиком. В результате вы, скорее всего, поймете, что дорожки бы, а деревья растут не там, где следует, а зону барбекю уже и воткнуть негде. Всего этого можно было бы избежать,

доверив планирование профессионалам. Ландшафтное проектирование состоит из комплекса мероприятий, предусматривающих решение различного рода задач, каждая из которых служит одной цели — воплотить в жизнь мечту заказчика о своем саде и создать гармоничную среду для жизни.

Работа над ландшафтным проектом начинается с выезда на объект ландшафтного дизайнера и агронома. Задача агронома — тщательно оценить состояние имеющихся растений и условия для будущих посадок. Задача дизайнера — выяснить у заказчика все пожелания относительно будущего сада и постараться определить концепт будущего проекта.

Ландшафтный проект включает несколько довольно объемных чертежей, и времени для его подготовки требуется немало. В результате заказчик получает от ландшафтного дизайнера:

ГЕНЕРАЛЬНЫЙ ПЛАН УЧАСТКА

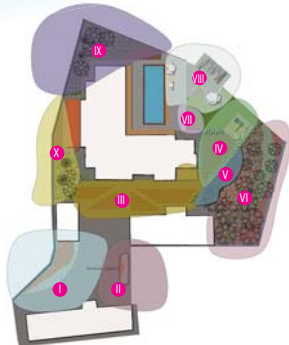
Это общий план с нанесенными основными строениями и посадками



1. Розарий
2. Пергола
3. Дровница
4. Площадка для йоги
5. Бассейн
6. Площадка для принятия солнечных ванн
7. Пошаговая дорожка
8. Кострище и каскад
9. Плодовый сад
10. Садовая арка
11. Земляника
12. Птичий двор
13. Клумбы для луковичных и однолетников

ПЛАН ЗОНИРОВАНИЯ УЧАСТКА

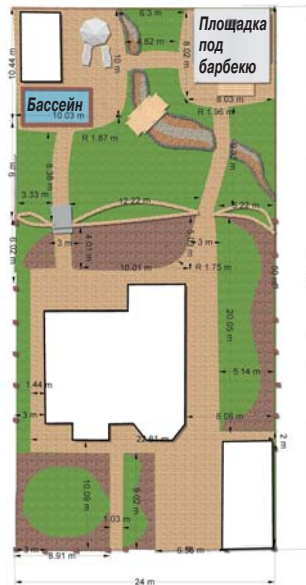
Это план участка, на котором отмечены функциональные зоны



- I Входная группа
- II Хвойная группа растений
- III Парадные цветники
- IV Детская площадка
- V Розарий
- VI Куртинные посадки многолетних трав под соснами
- VII Рододендрарий
- VIII Зона отдыха у беседки
- IX Цветник и залужение травами за домом
- X Цветник непрерывного цветения у террасы

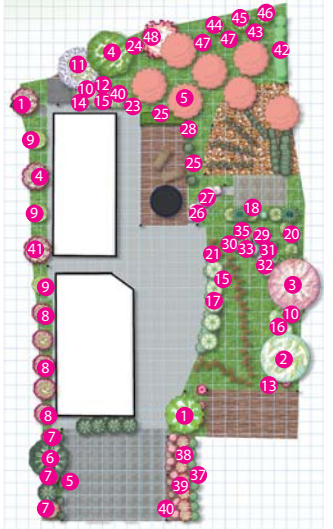
РАЗБИВОЧНЫЙ ЧЕРТЕЖ

На нем нанесены размеры участка, строений, растений и других элементов ландшафтного проекта



ДЕНДРОПЛАН

На нем подробно указано размещение всех растений на участке



После утверждения ландшафтного проекта составляется смета на озеленение. Она напрямую зависит от размеров растений, которые планируется высадить. Если бюджет не позволяет, можно купить растения меньших размеров, если средств достаточно, то используют сразу больше. Озеленение выполняют сразу или поэтапно, в течение нескольких лет — в итоге заказчик получит у себя на участке то, что хотел изначально. Таким образом, ландшафтный проект — это очень выгодный способ наиболее оптимально воплотить в жизнь сад своей мечты.

ГЛАВНОЕ, НЕ ОШИБИТЬСЯ В ВЫБОРЕ ИСПОЛНИТЕЛЯ.

СПРАВКА

Садовый центр «Зеленый Дом» имеет большой опыт: мы занимаемся ландшафтным проектированием с 2009 года. Подписываем с заказчиком подробный договор, в котором обозначены все нюансы и ответственность. Даем гарантию на все высаженные растения. В смете, которую предоставляет «Зеленый дом», каждый вид работ максимально детализирован для того, чтобы наш заказчик имел полное понимание, из чего складывается стоимость работ, и мог выбрать наиболее оптимальный вариант. Кроме того, «Зеленый дом» профессионально занимается абонентским обслуживанием участков — в штате предприятия два агронома.

ТАКИМ ОБРАЗОМ, БЛАГОДАРЯ ЛАНДШАФТНОМУ ПРОЕКТУ, ЗАКАЗЧИК ПОЛУЧАЕТ ПОЛНОЕ ПРЕДСТАВЛЕНИЕ О ТОМ, КАК БУДЕТ ВЫГЛЯДЕТЬ САД ЕГО МЕЧТЫ.

ЦВЕТНАЯ 3D ВИЗУАЛИЗАЦИЯ ПРОЕКТИРУЕМОГО УЧАСТКА

Помогает в объеме увидеть будущий сад



АССОРТИМЕНТАРНАЯ ВЕДОМОСТЬ РАСТЕНИЙ

Это список растений с их видовыми и сортовыми названиями, указанием количества растений, их фото

Наименование	Количество	Вид растения
1 Роза чайногибридная Casanova	3	
2 Роза флорибунда Bonica 82	10	
3 Роза почвопокровная The Fairy	12	

Если розу считать королевой цветов, то гортензия заслуживает титула никак не ниже принцессы. Пышные шапки цветов разнообразных оттенков – от белоснежного до синего: видов и сортов гортензии десятки и даже сотни. Чрезвычайная декоративность делает это растение желанным приобретением для любого садовода, и популярность культуры с каждым годом только растёт.

ЕЕ ВЫСОЧЕСТВО ГОРТЕНЗИЯ

САДОВЫЙ ЦЕНТР «ЗЕЛЕНый ДОМ» ПРЕДЛАГАЕТ И ВАМ ПОСЕЛИТЬ В СВОЕМ САДУ ЭТУ КОРОЛЕВСКУЮ ОСОБУ: В ПРОДАЖЕ ИМЕЮТСЯ НЕСКОЛЬКО СОРТОВ, ВЫБИРАЙТЕ!



ГОРТЕНЗИЯ МЕТЕЛЬЧАТАЯ САМАРСКАЯ ЛИДИЯ

Высота 1,3 метра.
Ширина кроны 1,1 метра.
Побеги: прямостоячие, темно-красного, бордового цвета.
Соцветия молочно-белые с зеленоватой верхушкой, к концу июля имеют в большей степени светло-розовый окрас, к середине августа становятся ярко-розовыми, а к концу лета окончательно наряжаются в благородный глубокий рубиновый цвет. Цветет с июля до самых заморозков.
Зимостойкость: высокая.



ГОРТЕНЗИЯ МЕТЕЛЬЧАТАЯ POLAR BEAR

Высота 1,8 метра.
Соцветия бело-розовые. Цветет очень крупными шапками пирамидальной или метельчатой формы, до 40 см каждое. В период цветения гортензия постепенно меняет свою окраску – сначала соцветия нежно-фисташковые, затем становятся белыми, розоватыми или кремовыми.
Цветение с июля по октябрь.
Зимостойкость: высокая.




ГОРТЕНЗИЯ МЕТЕЛЬЧАТАЯ DIAMANT ROUGE

Высота 1,5 метра.
Цвет соцветий розовый. Цвести растение начинает крупными белыми цветками, которые со временем приобретают насыщенный розовый оттенок. Ближе к осени становятся красными.
Цветение с июля по сентябрь.
Зимостойкость: высокая.



ГОРТЕНЗИЯ МЕТЕЛЬЧАТАЯ ГЕРКУЛЕС

Высота 2,5 метра.
Цвет соцветий розовый. Стерильные цветки собраны в конусообразные соцветия на верхушках побегов. Соцветия очень крупные, длиной до 40 см, лимонно-зеленые, белоснежные в полном расцвете с вербовидно-зелеными кончиками, розовые к концу лета.
Зимостойкость: высокая.



ландшафтный дизайн

Тел. 8 929 707 56 32 WWW.CЦ-ЗЕЛЕНый-ДОМ.РФ

Садовый центр «Зелёный дом» пригласил самарцев на дегустацию летних яблок.

Каждый садовод рано или поздно сталкивается с проблемой выбора: какой сорт яблони посадить на участке? Дерево займет немало места, да и время на ожидание урожая придется потратить. А вдруг вырастет совсем не то? На картинке яблочко красивое, описание — выше всяких похвал, а на ветке висит мелковатый фрукт, не такой уж и сладкий, как ожидалось. «Лучше один раз попробовать, чем сто раз увидеть», решила команда «Зеленого дома» и который год устраивает бесплатную дегустацию летних яблок. Естественно, в августе — именно в это время в нашей полосе начинается сбор наливных фруктов. Мантет, Дочь Папировки, Зарянка — среди множества сортов каждый найдет свое идеальное яблочко. И без сомнений купит саженец понравившегося сорта: Садовый центр «Зелёный дом» выращивает их в собственном питомнике специально для Самарской области, поэтому деревца имеют 100-процентную гарантию приживаемости. Пришел, попробовал, выбрал и посадил. Еще и с приятной экономией: в день дегустации садоводы получили 30-процентную скидку на саженцы.



Нравится яблочко — сажай яблоню!

САДОВОДЫ БАПАГУРЯТ

Учительница биологии спрашивает:
— Когда нужно собирать яблоки?
Петя:
— В августе!
Маша:
— В сентябре!
Вовочка, с видом знатока:
— Когда собака привязана!

Мужчина приходит к врачу:
— Доктор, я схожу с ума! Вижу уже 7 дней один и тот же сон — мыши играют в футбол. Врач ему:
— Голубчик, ты не переживай. Я тебе таблетку дам, на ночь выпьешь и никаких мышей.
— Спасибо. А можно я ее завтра выпью?
— Можно. А почему?
— Да у них финал сегодня будет.

Профессор задает студентке вопрос на логическое мышление.
— Один мореплаватель совершил три кругосветных путешествия. Во время одного из них погиб. Во время которого?
Студентка, подумав, отвечает:
— Ну, не знаю. Я историю плохо учила.

— Простите, а вы играете на рояле?
— Нет, а вы?
— Да.
— Что да?
— Тоже нет.

Беседуют англичанин, француз и русский. Англичанин:
— У нас произношение трудное. Мы говорим «Инаф», а пишем «enough». Француз:
— О-ля-ля, у нас-то как сложно! Мы говорим «Бордо» а пишем «Bordeaux». Русский:
— Да это все пустяки. Мы произносим: «Че?», а пишем: «Повторите, пожалуйста».

Ректор университета просмотрел смету, которую ему принес декан физфака, и, вздохнув, сказал:
— Почему это физики всегда требуют такое дорогое оборудование? Вот, например, математики просят лишь деньги на бумагу, карандаши и ластики... А философы, те еще лучше: им даже ластики не нужны.

— Хочу двойника!
— Ты думаешь, твой двойник ходил бы на работу вместо тебя? Вы лежали бы вместе и кричали: «Хочу тройника!»
— Чего ты боишься?
— Темноты и психологов.
— Ну, психологов-то понятно! А темноты почему?
— А мало ли сколько в ней психологов!?

Уважаемые родители! Убедительная просьба сдать до конца недели деньги на ремонт он-лайн школы!

— Простите, вы не видели моего брата-близнеца?
— Так вы уже спрашивали.

Фото: ООО СЦ «Зелёный Дом» и из открытых источников.

СОВЕТЫ АГРОНОМА

ПОДПИШИТЕСЬ НА СОВЕТЫ АГРОНОМА
сц-зеленый-дом.рф

План садовых работ

В АВГУСТЕ:

- Продолжаем сбор урожая.
- Боремся с сорняками и прикорневой порослью.
- По мере необходимости проводим мероприятия по защите урожая и листового аппарата.
- Уход за газоном: регулярно скашиваем, поливаем, пропалываем, вносим удобрения.
- В конце месяца можно сделать аэрацию газона.
- Ограничиваем полив деревьев и кустарников, особенно тех, которые летом бурно росли.
- Вырезаем отплодоносившие побеги малины.
- Высаживаем рассаду земляники.
- Третья декада августа — хорошее время для деления и пересадки травянистых многолетников.
- В начале месяца выполняем прививку плодовых деревьев.
- Приобретаем и высаживаем растения с закрытой корневой системой (ЗКС).

В СЕНТЯБРЕ:

- Пожинаем плоды своего труда в виде вкусных плодов и красивых растений.
- Продолжается срок пересадки и посадки травянистых многолетников и растений с ЗКС.
- В конце месяца наступает время для любителей приобрести и высаживать растения с ОКС (открытой корневой системой).
- Деревья и кустарники в сентябре не поливают, исключение для вновь посаженных растений.
- Вычесываем газон.
- Выполняем аэрацию (прокалывание) газона.
- Вносим фосфорные и калийные удобрения на газон.
- В сентябре на старых (старше 5 - 7 лет) и запущенных газонах после аэрации проводим землевание.
- В конце месяца обычно выкапывают клубнелуковицы гладиолусов.

АВТОПОЛИВ

Зелёный дом
садовый центр

Тел. 8 929 707-56-32
WWW.СЦ-ЗЕЛЕНЫЙ-ДОМ.РФ

Садовому центру «Зелёный дом» требуются:

- агроном
- ландшафтный дизайнер
- разнорабочие

Резюме ждем на почту
info@zeldom.pro
с пометкой «для директора»

Учредитель: Александр Алексеевич Дебелый. Главный редактор: Александр Алексеевич Дебелый. Видеостудия о регистрации - ПИ №ТУ63-00891 от 15.05.2017 г. выдано Управлением Федеральной службы по надзору в сфере связи, информационных технологий и массовых коммуникаций по Самарской области
Адрес редакции, Издателя: 443001, Самарская обл., г. Самара, ул. Садовая, д. 200, кв. 102.

Офис и площадка: г. Новокуйбышевск, п. Гранный, ул. Гранная, 2Б. Телефон: 8-929-707-56-32.

Изготовлено: Отпечатано в типографии ООО «Полиграфическое объединение «Стандарт» 443096, г. Самара, ул. Коммунистическая, 27, офис 1. Тираж 999 экз. Дата выхода в свет 14 августа 2023 г. Заказ № 2015. Время подписания в печать: по графику 13.00, фактическое 14.00. Распространяется бесплатно.